

PflegeData 2024

Ergebnisse der Online-Befragung zu den pflegerischen Versorgungsstrukturen in der Stadt Jena für das Jahr 2023

- **Inhalt**
- **Methodik, Ergebnisse, Fazit und Herausforderung**
- **Stationäre Pflegeeinrichtungen**
- **Teilstationäre Pflegeeinrichtungen**
- **Ambulante Betreuungs- und Pflegedienste**
- **Service-Wohnen**
- **Strukturen nach § 71 SGB XII - Altenhilfe**



Bildnachweis: Icons erstellt von [geotatah](https://www.flaticon.com) von www.flaticon.com
Icons erstellt von [Freepik](https://www.flaticon.com) von www.flaticon.com

PflegeData 2024: Zusammenfassung

Methodik



- Nicht repräsentative Online-Befragung
- Zeitraum: 07.02. - 03.06.24
- Teilnahme **31** von **63** Einrichtungen, entspricht Ausschöpfungsquote von **49,2%**
- Alle Einrichtungsarten erreicht, aufgrund geringer Teilnahme Pflege-WGs/ambulant betreute Wohngruppen nicht auswertbar
- Datenqualität mit **Optimierungsbedarf** > zukünftig Vereinfachung des Befragungsinstruments

Weitere Datenquellen

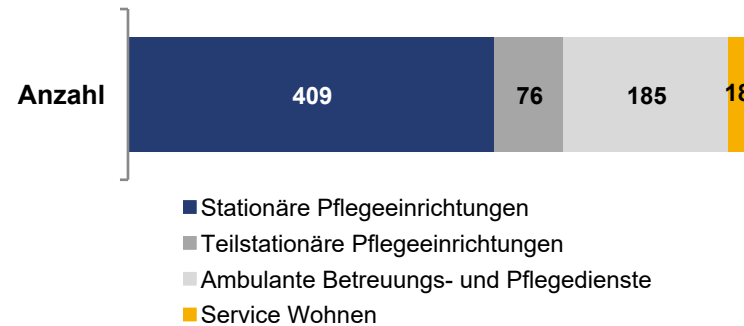


- AOK Plus
- Statistik Altenhilfeplanung Stadt Jena

Ergebnisse



- **Demenz als übergreifendes Thema:** insgesamt 688 Menschen über alle Einrichtungen von Demenz betroffen



- Entspricht 27,4% aller Nutzenden; mit Pflegeintensität nimmt der **Anteil** von Personen **mit Demenz** zu:

59,6%

Stationäre Einrichtungen

53,5%

Teilstationäre Einrichtungen

14,0%

Ambulante Betreuungs- und Pflegedienste

5,1%

Service Wohnen

Fazit und Herausforderungen



- Je älter der Mensch, um so wichtiger wird eine professionelle Versorgung
- Erkrankung Demenz einer der Hauptgründe, warum eine professionelle Versorgung gebraucht wird und in der Häuslichkeit erschwert ist
- Fehlende Fachkräfte führen zu fehlenden Plätzen in der pflegerischen Versorgung > Fachkräftegewinnung zentral für Kapazitätsentwicklung
- Anteil der +65-Jährigen wird in Jena steigen (2023: 24.439, 2035: rund 26.000 Personen). Daraus resultieren steigende Aufwendungen in den Leistungen der Hilfe zur Pflege nach dem SGB XII, der kommunal zu finanzieren ist
- Prävention ist im Bereich Ältere unabdingbar, der § 71 SGB XII - Altenhilfe muss stärker genutzt werden; 697.813 € Zuschuss im Jahr 2023 durch die Stadt Jena (je Nutzenden 12 €)

Bildnachweis: Icons erstellt von [geotatah](https://www.geotatah.com) von www.flaticon.com
Icons erstellt von [Freepik](https://www.freepik.com) von www.flaticon.com

Datenquelle: Stadt Jena, 2024, eigene Erhebung, Berechnung und Darstellung.

PflegeData 2024: Stationäre Pflegeeinrichtungen zum 15.12.2023

Einrichtungen



9 von 12 Einrichtungen haben an der Befragung teilgenommen; nach AOK Plus 1.251 Plätze insgesamt in Jena

Bei stationärer Pflege erfolgt die Versorgung der pflegebedürftigen Personen in einer vollstationären Pflegeeinrichtung, also in deren neuem zu Hause.

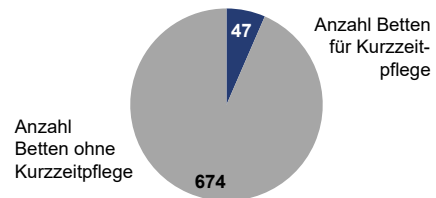
Kapazität und Auslastung

94,0% aller Betten waren belegt, 53 Betten konnten aufgrund fehlendem Personals nicht belegt werden



Kurzzeitpflege

6,5% aller Betten für Kurzzeitpflege, 5 von 9 Einrichtungen bieten Kurzzeitpflege an



Verweildauer

29,1 Monate betrug die durchschnittlicher Verweildauer der Bewohnenden in den Einrichtungen

Personal



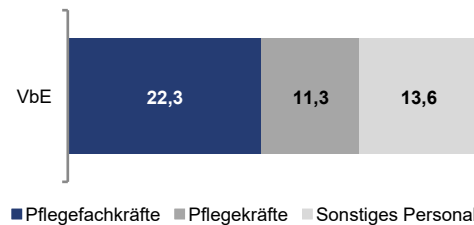
507 Personen, 414,4 Vollzeitbeschäftigungseinheiten (VbE) in stationären Pflegeeinrichtungen tätig, durchschnittlicher Beschäftigungsumfang 81,7%

Personalart

Personalart	Anzahl	Anteil
Pflegfachkraft	161,5	31,9%
Pflegekraft	151,6	29,9%
Sonstiges Personal	194,0	38,3%
Gesamt	507,2	100,0%

Offene Stellen

in 5 von 9 Einrichtungen waren nicht alle Stellen besetzt, insgesamt 47,2 unbesetzte VbE



Anfragen ohne Aufnahme

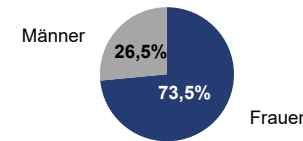
240 Anfragen konnten die Einrichtungen vom 01.01. bis 15.12.2023 nicht nachkommen

Bewohnende



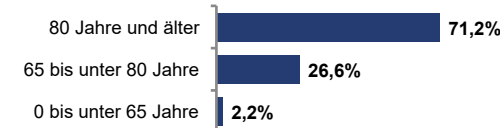
Verteilung nach Geschlecht

596 Bewohnende nach Geschlecht, davon 158 männlich und 438 weiblich



Altersstruktur

590 Bewohnende nach Alter, davon 13 0 bis unter 65 Jahre, 157 65 bis unter 80 Jahre und 420 80 Jahre und älter



Pflegegrad

Pflegegrad	Anzahl	Anteil
Pflegegrad 1	0	0,0%
Pflegegrad 2	77	11,2%
Pflegegrad 3	277	40,4%
Pflegegrad 4	217	31,6%
Pflegegrad 5	111	16,2%
Privatzahler	4	0,6%
Gesamt	686	100,0%

...weitere Informationen



Demenz

409 Bewohnende mit Demenz, entspricht 59,6% aller Bewohnende

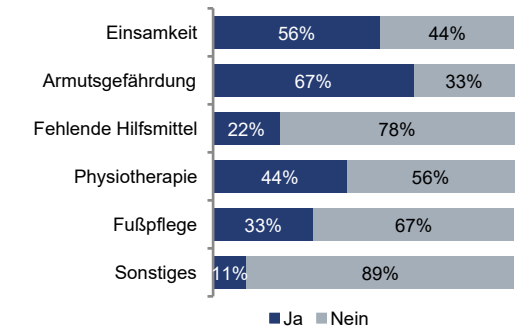
WLAN

6 von 9 Einrichtungen bieten WLAN in ihren Zimmern an

Gesundheitliche Prävention

Alle Einrichtungen verfügen über Sturzprophylaxe, Mundpflege, zahnärztliche Expertise, Qualitätsstandards für Verpflegung, Angebote zur sozialen Einbindung, zur Stärkung der kognitiven Ressourcen und Förderung der körperlichen Aktivität

Weitere Anliegen/Bedarfe der Bewohnenden



Bildnachweis: Icons erstellt von geotatah von www.flaticon.com
Icons erstellt von Freeepik von www.flaticon.com

Datenquelle: AOK Plus, 2023, und Stadt Jena, Team Integrierte Sozialplanung, 2024, eigene Befragung, Darstellung und Berechnungen.

PflegeData 2024: Teilstationäre Pflegeeinrichtungen zum 15.12.2023

Einrichtungen

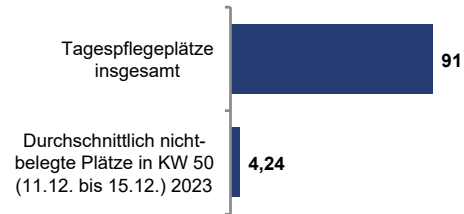


5 von 9 Einrichtungen haben an der Befragung teilgenommen; nach AOK Plus 144 Plätze insgesamt in Jena

Die teilstationäre Versorgung von Personen meint die zeitweise Betreuung im Tagesverlauf in einer Pflegeeinrichtung.

Kapazität und Auslastung

95,3% aller Plätze waren belegt



Verweildauer

18,0 Monate betrug die durchschnittliche Verweildauer der Besuchenden in den Einrichtungen

Versorgung des Stadtgebiets

Aus 20 von 31 Stadtgebieten wurden Besuchende aufgenommen; kaum Besuchende aus den südlichen und westlichen Ortschaften

Personal




43 Personen, 23,2 Vollzeitbeschäftigungseinheiten (VbE) in teilstationären Pflegeeinrichtungen tätig, durchschnittlicher Beschäftigungsumfang 54,0%

Personalart

Personalart	Anzahl	Anteil
Pflegefachkraft	13	30,2%
Pflegekraft	9	20,9%
Sonstiges Personal	21	48,8%
Gesamt	43	100,0%

Offene Stellen

in 2 von 5 Einrichtungen waren nicht alle Stellen besetzt, insgesamt 3,8 unbesetzte VbE

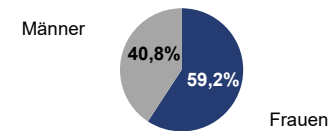


Besuchende



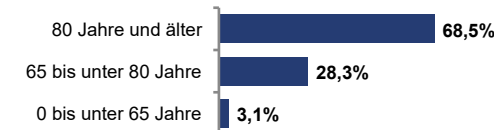
Verteilung nach Geschlecht

125 Besuchende nach Geschlecht, davon 51 männlich und 74 weiblich



Altersstruktur

127 Besuchende nach Alter, davon 4 0 bis unter 65 Jahre, 36 65 bis unter 80 Jahre und 87 80 Jahre und älter



Pflegegrad

Pflegegrad	Anzahl	Anteil
Pflegegrad 1	0	0,0%
Pflegegrad 2	29	20,4%
Pflegegrad 3	65	45,8%
Pflegegrad 4	28	19,7%
Pflegegrad 5	5	3,5%
Privatzahler	15	10,6%
Gesamt	142	100,0%

...weitere Informationen



Die Tagespflege wird in der Regel von pflegebedürftigen Personen in Anspruch genommen, deren Angehörige tagsüber die Pflege nicht leisten können. Die Tagespflege stellt damit eine Entlastung der Angehörigen dar. Die pflegenden Angehörigen und die zu pflegende Person können sich die Tagespflegeeinrichtung und auch die zu betreuenden Tage aussuchen.

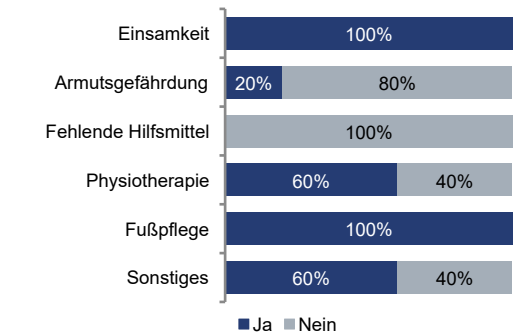
Demenz

76 Besuchende mit Demenz, entspricht 53,5% aller Besuchenden, alle Einrichtungen betreuen Besuchende mit Demenz

WLAN

3 von 5 Einrichtungen bieten WLAN an

Weitere Anliegen/Bedarfe der Besuchenden



Bildnachweis: Icons erstellt von [geotatah](https://www.flaticon.com) von www.flaticon.com
Icons erstellt von [Freeepik](https://www.flaticon.com) von www.flaticon.com

Datenquelle: AOK Plus, 2023, und Stadt Jena, Team Integrierte Sozialplanung, 2024, eigene Befragung, Darstellung und Berechnungen.

PflegeData 2024: Ambulante Betreuungs- und Pflegedienste zum 15.12.2023

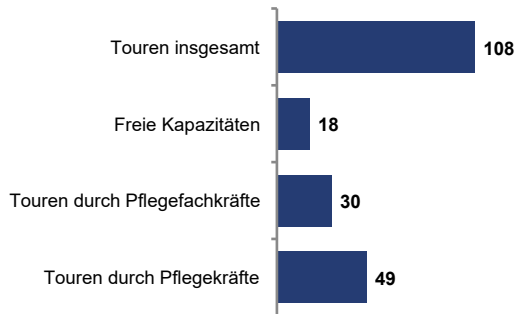
Einrichtungen



9 von 19 Einrichtungen haben an der Befragung teilgenommen

Der ambulante Dienst unterstützt pflegebedürftige Personen und ihre Angehörigen bei der Pflege und Betreuung zu Hause.

Kapazität und Auslastung



Verweildauer

30,6 Monate betrug die durchschnittliche Betreuung und Pflege der Klient:innen durch den Betreuungs- und Pflegedienst

Versorgung des Stadtgebiets

In 29 von 31 Stadtgebieten Touren durchgeführt, geringere Abdeckung in den westlichen Ortschaften

Personal



219 Personen, 162,0 Vollzeitbeschäftigungseinheiten (VbE) in ambulanten Betreuungs- und Pflegeeinrichtungen tätig, durchschnittlicher Beschäftigungsumfang 74,0%

Personalart

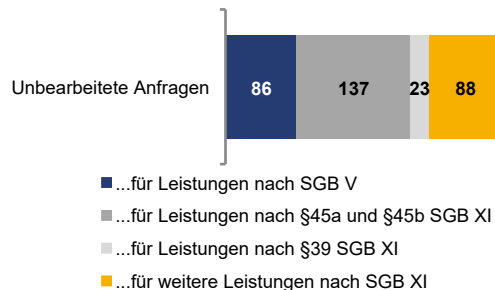
Personalart	Anzahl	Anteil
Pflegefachkraft	77	35,2%
Pflegekraft	77	35,2%
Sonstiges Personal	65	29,7%
Gesamt	219	100,0%

Offene Stellen

in allen Einrichtungen waren alle Stellen besetzt

Anfragen ohne Aufnahme

334 Anfragen konnten die Einrichtungen durch fehlendes Personal zum 15.12.2023 nicht nachkommen

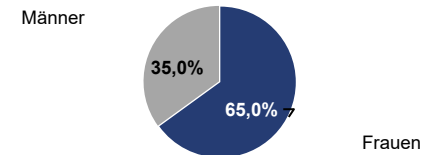


Klient:innen



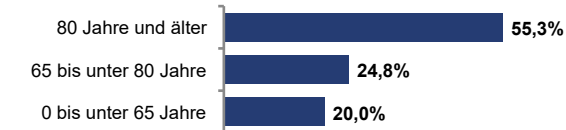
Verteilung nach Geschlecht

1.392 Klient:innen nach Geschlecht, davon 487 männlich und 905 weiblich



Altersstruktur

1.498 Klient:innen nach Alter, davon 299 0 bis unter 65 Jahre, 371 65 bis unter 80 Jahre und 828 80 Jahre und älter



Pflegegrad

Pflegegrad	Anzahl	Anteil
Pflegegrad 1	136	10,3%
Pflegegrad 2	600	45,2%
Pflegegrad 3	383	28,9%
Pflegegrad 4	137	10,3%
Pflegegrad 5	22	1,7%
Privatzahler	48	3,6%
Gesamt	1.326	100,0%

...weitere Informationen

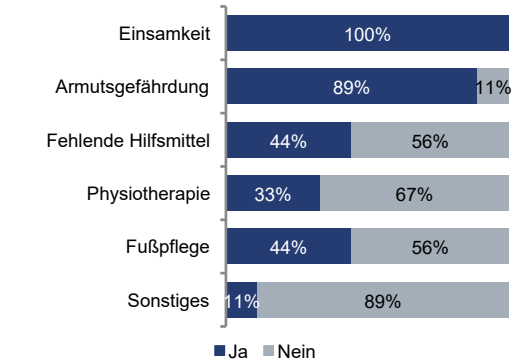


Die pflegenden Angehörigen und die zu pflegende Person haben die freie Wahl bei den ambulanten Diensten sowie bei der zu erbringenden Leistung in der Häuslichkeit.

Demenz

185 Klient:innen mit Demenz, entspricht 14,0% aller Klient:innen

Weitere Anliegen/Bedarfe der Klient:innen



Bildnachweis: Icons erstellt von [geotatah](https://www.flaticon.com) von www.flaticon.com
Icons erstellt von [FreePik](https://www.flaticon.com) von www.flaticon.com

Datenquelle: AOK Plus, 2023, und Stadt Jena, Team Integrierte Sozialplanung, 2024, eigene Befragung, Darstellung und Berechnungen.

PflegeData 2024: Service-Wohnen zum 15.12.2023

Einrichtungen



8 von 17 Einrichtungen haben an der Befragung teilgenommen

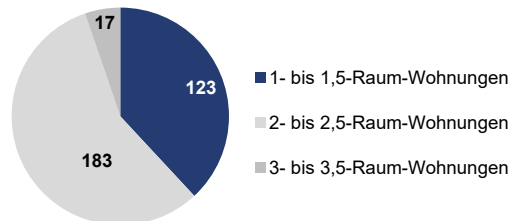
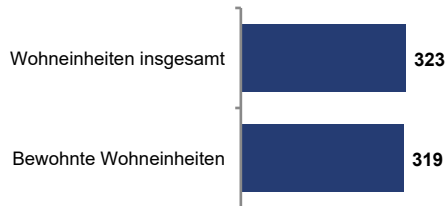
Service-Wohnen (Betreutes Wohnen) eignet sich für Menschen, die barrierearm wohnen möchten, ansonsten jedoch selbstständig leben können. Einzelne Hilfeleistungen können individuell beansprucht werden. Die Wohnform unterstützt den Austausch mit Gleichgesinnten.

Verweildauer

32,7 Monate betrug die durchschnittliche Wohndauer im Service Wohnen

Kapazität und Auslastung

98,8% aller Wohneinheiten waren belegt, 56,7% 2- bis 2,5-Raum-Wohnungen, 38,1% 1- bis 1,5 Raum-Wohnungen und 5,3% 3- bis 3,5-Raum-Wohnungen, 86,4% aller Wohneinheiten werden alleine bewohnt, 8,7% aller Wohneinheiten waren mit Wohnberechtigungsschein



Personal



16,6 Personen, 5,8 Vollzeitbeschäftigungseinheiten (VbE) in ambulanten Betreuungs- und Pflegeeinrichtungen tätig, durchschnittlicher Beschäftigungsumfang 35,1%

Personalart

Personalart	Anzahl	Anteil
Pflegfachkraft	1	6,0%
Pflegekraft	2	12,0%
Sonstiges Personal	13,6	82,0%
Gesamt	16,6	100,0%

Offene Stellen

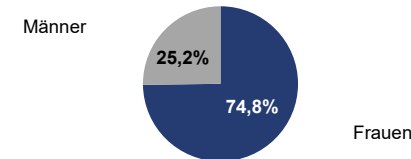
in allen Einrichtungen waren alle Stellen besetzt

Bewohnende



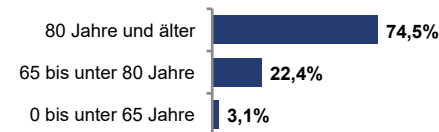
Verteilung nach Geschlecht

353 Bewohnende nach Geschlecht, davon 89 männlich und 264 weiblich



Altersstruktur

353 Bewohnende nach Alter, davon 11 0 bis unter 65 Jahre, 79 65 bis unter 80 Jahre und 263 80 Jahre und älter



Pflegegrad

Pflegegrad	Anzahl	Anteil
Pflegegrad 1	58	16,4%
Pflegegrad 2	87	24,6%
Pflegegrad 3	37	10,5%
Pflegegrad 4	6	1,7%
Pflegegrad 5	0	0,0%
Privatzahler	31	8,8%
Unbekannt	135	38,2%
Gesamt	353	100,0%

...weitere Informationen



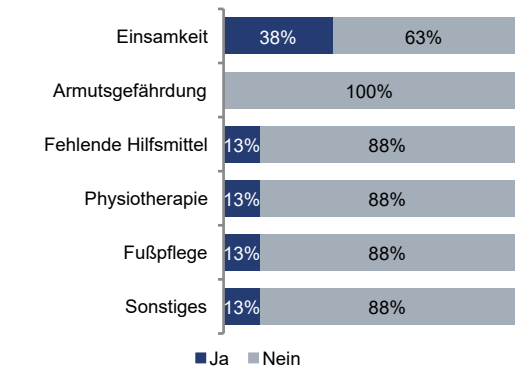
Demenz

18 Bewohnende mit Demenz, entspricht 5,1% aller Bewohnenden

Begegnungsmöglichkeiten

alle Einrichtungen bieten Begegnungsmöglichkeiten an; Themen sind u.a.: Gesundheitsförderung, Kommunikation, Ausfahrten, Feste und Feiern

Weitere Anliegen/Bedarfe der Bewohnenden



Bildnachweis: Icons erstellt von [geotatah](https://www.flaticon.com) von www.flaticon.com
Icons erstellt von [Freeepik](https://www.flaticon.com) von www.flaticon.com

Datenquelle: Stadt Jena, Team Integrierte Sozialplanung, 2024, eigene Befragung, Darstellung und Berechnungen.

PflegeData 2024: Strukturen nach § 71 SGB XII im Jahr 2023

In Jena gibt es Beratungsangebote, Begegnungseinrichtungen und Besuchsdienste, welche sich in unterschiedlicher Trägerschaft befinden und durch die Stadt Jena anteilig finanziert werden. Weitere Informationen im [Altenbericht der Stadt Jena 2023](#).

Begegnungseinrichtungen

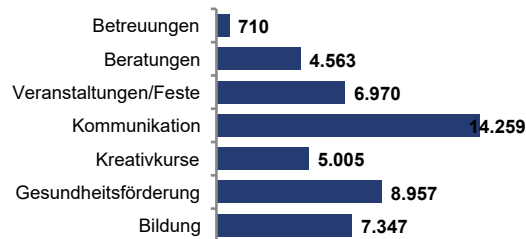


6 Einrichtung; durchschnittliche Anzahl der Nutzenden je Einrichtung 7.969; 11 Hauptamtliche und 84 Ehrenamtliche tätig

Trägerschaft	Anzahl
DRK Kreisverband Jena-Eisenberg Stadtroda e.V.	2
AWO Regionalverband Mitte-West-Thüringen e.V.	1
Begegnungszentrum Jena e.V.	1
Jahresringe e.V.	1
Volkssolidarität Regionalverband Ostthüringen e.V.	1
Gesamt	6

Angebote/Veranstaltungen

Insgesamt **47.811** Nutzende; mit **29,8%** war Thematik Kommunikation am häufigsten besucht, gefolgt von Gesundheitsförderung mit 18,7% und Bildung mit 15,4%



Finanzierung

Insgesamt **489.300 €** jährlicher Zuschuss und 1.955 € zusätzliche Kosten durch die Stadt Jena, je Nutzenden 10 €


Beratungseinrichtungen

3 Einrichtungen; durchschnittliche Anzahl der Nutzenden je Einrichtung 1.660; 4 Hauptamtliche und 41 Ehrenamtliche tätig

Trägerschaft	Anzahl
AWO Regionalverband Mitte-West-Thüringen e.V.	1
Stadt Jena	1
Gesetzliche Pflegekassen und Stadt Jena	1
Gesamt	3

Angebote/Veranstaltungen

Insgesamt **4.979** Nutzende; davon **98,9%** Sprechzeit und 1,1% Hausbesuch



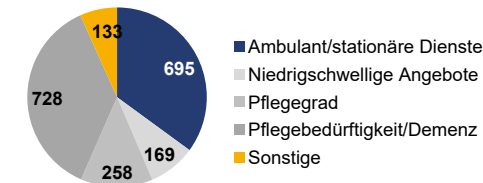
Finanzierung

Insgesamt **135.955 €** laufender Zuschuss und 2.830 € zusätzliche Kosten durch die Stadt Jena; je Nutzenden 27 €



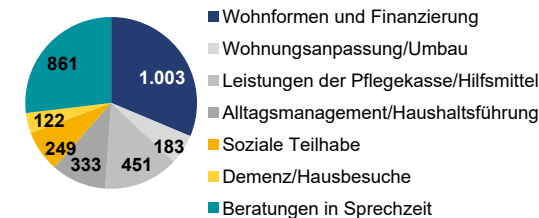
Pflegestützpunkt

Insgesamt **1.983** Ratsuchende ohne Netzwerkpartner; Pflegebedürftigkeit/Demenz mit 36,7% häufigstes Beratungsthema



Wohnberatung

Insgesamt **813** Ratsuchende und **92** Netzwerkpartner zu 3.202 Themen beraten; Wohnformen und Finanzierung mit 31% häufigstes Beratungsthema



Besuchsdienste

2 Einrichtungen; durchschnittliche Anzahl der Nutzenden je Einrichtung 1.206; 9 Hauptamtliche und 913 Ehrenamtliche tätig



Trägerschaft	Anzahl
Tausend Taten e.V.	1
Stadt Jena/ÜAG gGmbH	1
Gesamt	2

Angebote/Veranstaltungen

Insgesamt **2.412** Nutzende; davon **45,3%** aufgrund von Demenz und 54,7% aufgrund von Einsamkeit



Finanzierung

Insgesamt **72.558 €** laufender Zuschuss und 2.339 € zusätzliche Kosten durch die Stadt Jena, je Nutzenden 30 €

Bildnachweis: Icons erstellt von [geotatah](#) von [www.flaticon.com](#)
Icons erstellt von [Freeepik](#) von [www.flaticon.com](#)

Datenquelle: Stadt Jena, Team Integrierte Sozialplanung, 2024, Statistik Altenhilfeplanung eigene Darstellung und Berechnungen.